

## CUENTA PÚBLICA PERIODO ESCOLAR 2020

*El proceso de Cuenta Pública (rendición de cuentas), se enmarca en el ámbito de la gestión descentralizada de los establecimientos. Al poner en práctica esta modalidad, se reconoce el derecho que tiene la comunidad de estar informada sobre la gestión y, consecuentemente, del impacto de la reforma educacional. Asimismo, se establece como un mecanismo a través del cual los responsables de las distintas instancias del sistema escolar asumen públicamente los resultados de su gestión.*

### Misión de nuestra RED

Somos una red de colegios con altas expectativas de nuestros estudiantes. Nos comprometemos a que cada uno de nuestros niños y jóvenes desarrolle al máximo su potencial. Esto lo haremos basado en equipos que persiguen la excelencia, convocando a las familias en esta gran tarea.

### NUESTROS VALORES SON EL SELLO DE NUESTROS ALUMNOS



RESPECTO



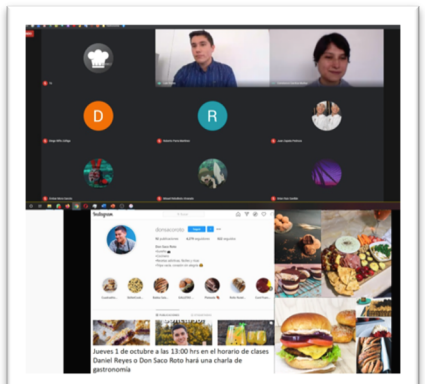
DIÁLOGO



SUPERACIÓN  
CONSTANTE



LIBERTAD  
RESPONSABLE



## LICEOS ★ BICENTENARIO

## RESULTADOS OBTENIDOS

- Gestión de Matrícula

Matrícula 2021	Matrícula SAE (15/12)	Matrículas efectivas a la fecha	Meta 2021	Meta
7º Básico	8	12	30	40
8º Básico	3	9	30	40
1º Medios	178	203	230	240
2º Medios	185	180	180	240
3º Medios	189	186	186	240
4º Medios	184	176	180	240
Total Colegio	747	765	836	1,040

ESTRATEGIAS EFECTIVAS
<ul style="list-style-type: none"><li>Llamadas telefónicas directas a los contactos de 22 colegios cercanos</li><li>conformación de equipo específico a este proceso: llamado permanente a los alumnos asignados por SAE.</li><li>Publicidad activa en redes sociales</li><li>Convocatoria dirigida a apoderados ex alumnos</li><li>Volanteo en ferias, metros y cercanía al colegio</li></ul>

- Gestión de asistencia y conectividad

% Familias (estudiante y/o apoderado) no contactadas	Total estudiantes	Estudiantes sin contacto	% estudiantes sin contacto
1º Medios	184	0	0
2º Medios	185	0	0
3º Medios	181	0	0
4º Medios	209	0	0
Promedio Colegio	759	0	0



% Asistencia Promedio Clases “En línea”	JUNIO	JULIO	AGOSTO	SEPTIEMBRE	OCTUBRE	NOVIEMBRE	DICIEMBRE
Lenguaje	58%	55%	62%	60%	66%	64%	
Matemáticas	60%	54%	62%	60%	64%	63%	
Historia	57%	57%	64%	62%	64%	64%	
Ciencias	59%	57%	63%	63%	66%	65%	
Promedio todas las asignaturas	59%	56%	63%	61%	65%	64%	

% Asistencia Promedio Clases “En línea”	JUNIO	JULIO	AGOSTO	SEPTIEMBRE	OCTUBRE	NOVIEMBRE
Administración	67%	60%	67%	64%	70%	68%
Contabilidad	64%	66%	71%	68%	73%	69%
Electrónica	82%	84%	85%	86%	83%	88%
Gastronomía	64%	58%	63%	62%	68%	68%
Mecánica Automotriz	41%	49%	49%	47%	50%	51%
Promedio todas las asignaturas	63%	63,4%	67%	65%	69%	69%

PRINCIPALES LOGROS / FORTALEZAS 2020

- Il semestre se incrementa del tiempo de clases para hacer sus tareas en las clases, mejor interacción entre alumnos y profesor.
- Uso de formularios para respuesta de tareas.
- Reporte de jefes de departamento y de especialidad semanal antes de reporte a planilla para gestión de tareas atrasadas.
- Llamadas telefónicas a los alumnos que no se conectaron, detección temprana de alumnos ausentes y contacto a los apoderados por tareas y asistencia.
- Apoyo en conectividad: recargas de celulares, chip, préstamo de PC
- Uso de classroom, da la opción de ingresar fuera de horario y completar las tareas (estrategia a sincrónica)

- Gestión Pedagógica

Entrega de tareas

% Entrega de Tareas	JUNIO	JULIO	AGOSTO	SEPTIEMBRE	OCTUBRE	NOVIEMBRE
Lenguaje	26	25	60	53	49	51
Matemáticas	28	34	48	57	58	57
Historia	21	26	26	52	56	55
Ciencias	25	29	42	51	66	72
Promedio todas las asignaturas	25	28,5	44	53,25	57,25	58,75



% Entrega Tareas	JUNIO	JULIO	AGOSTO	SEPTIEMBRE	OCTUBRE	NOVIEMBRE
Administración	43	31	56	56	59	61
Contabilidad	44	36	66	64	80	68
Electrónica	97	85	36	88	0	0
Gastronomía	32	34	55	70	57	65
Mecánica Automotriz	19	27	0	52	54	0
Promedio todas las asignaturas	47	42,6	42,6	66	62,5	38,8

Alumnos Conectados	Estudiantes sin conexión		Estudiantes que se conectaron a un 50% de las clases o menos		Estudiantes que se conectaron al 51% de clases o más	
	N° estudiantes	%	N° estudiantes	%	N° estudiantes	%
1º Medios	44	24	10	5	130	71
2º Medios	31	17	12	6	142	77
3º Medios	33	18	19	10	129	71
4º Medios	35	17	23	11	151	72
Total Colegio	143	19	64	8	552	73

PRINCIPALES LOGROS / FORTALEZAS 2020
<ul style="list-style-type: none"> <li>Continuidad educativa como foco principal durante el año, esto permitió disminuir posibles desertores pese a no tener conectividad.</li> <li>Pueden acceder esporádicamente a clases grabadas.</li> <li>Material de autoaprendizaje que se alinea con lo trabajado online.</li> </ul>

Evaluaciones Fundacionales

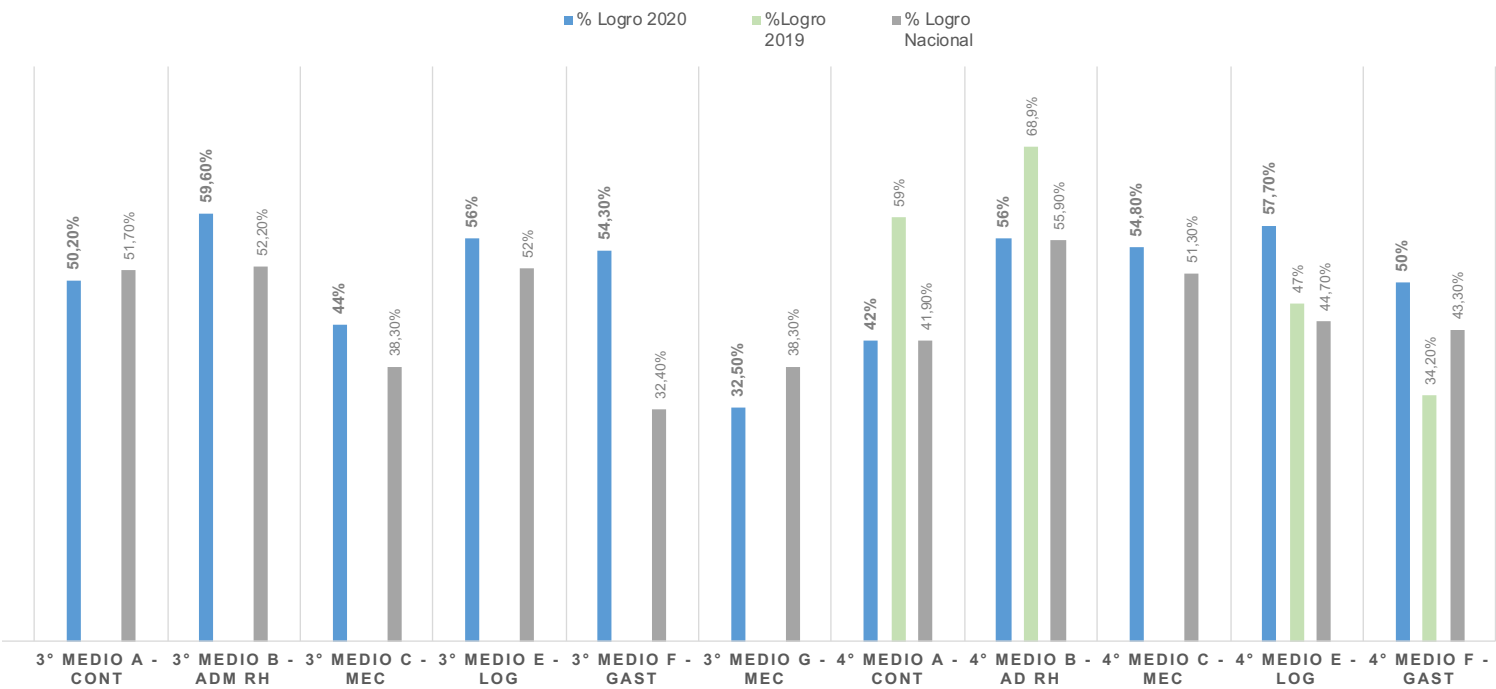
	PAAE		
	% de logro	Cant de estudiantes	TOTAL
I° Medio	24%	100	183
II° Medio	61%	104	188
III° Medio	51%	98	186
IV° Medio	55%	97	206

	PAAE		
	% de logro	Cant de estudiantes	TOTAL
I° Medio	44%	123	123
II° Medio	70%	108	188
III° Medio	46%	116	186
IV° Medio	61%	131	206

Fortalezas
<ul style="list-style-type: none"> <li>El compromiso del equipo en el trabajo a distancia y la continuidad de los estudiantes</li> <li>Feedback constante con el equipo, compartir diversas experiencias de enseñanza aprendizaje.</li> <li>Perseverancia, todas las clases son importantes, altas expectativas</li> <li>Diseño de preguntas contextualizadas</li> <li>Equipo intenta resolver obstáculos</li> <li>II medios demuestran manejo de implementación estrategia desde 2019 (dispositivo meta cognitivo)</li> </ul>

Evaluación competencias Técnico Profesionales Inacap

% LOGRO ESPECIALIDADES 2019-2020



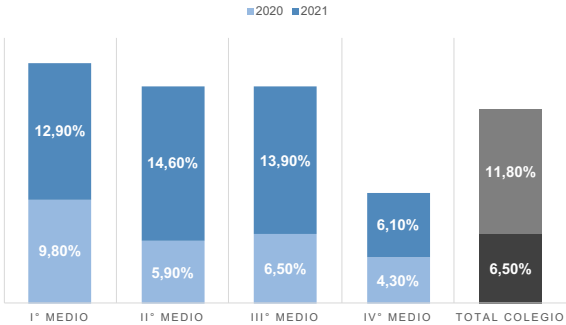
Fortalezas

- El compromiso del equipo en el trabajo a distancia y la continuidad de los estudiantes
- Trabajo en planificación de la enseñanza por competencias con foco en el perfil de egreso.
- Diseño curricular articulando módulos de aprendizaje
- Evaluaciones pertinentes a la demostración práctica.

Repitencia

	N° Estudiantes que repiten	% repitencia año 2020 (vs matrícula)	% repitencia año 2019 (vs matrícula)
I° medio	18	9,8%	12,9%
II° medio	11	5,9%	14,6%
III° medio	12	6,5%	13,9%
IV° medio	9	4,3%	6,1%
Total Colegio	50	6,5%	11,8%

% REPITENCIA

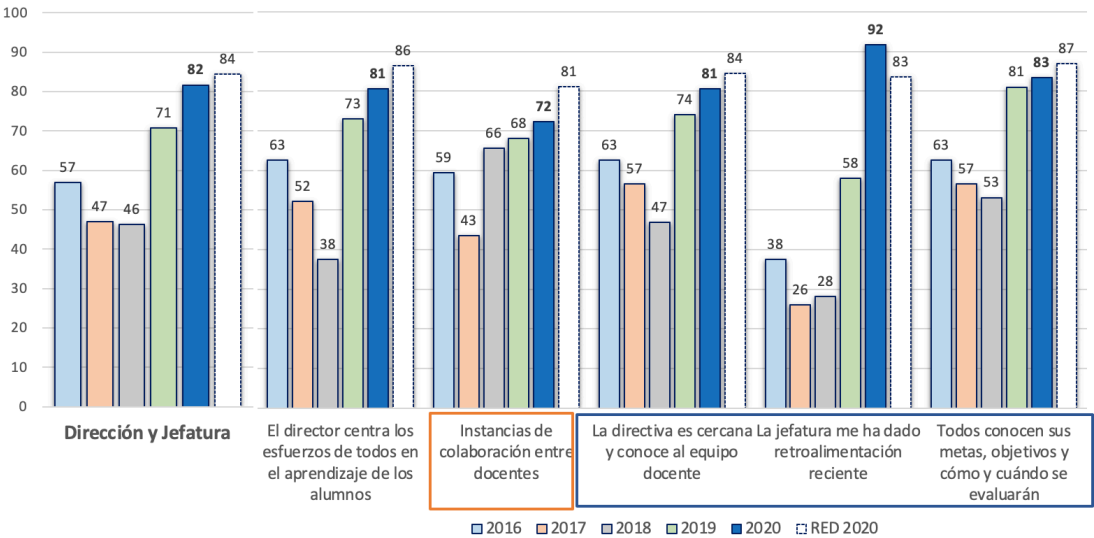
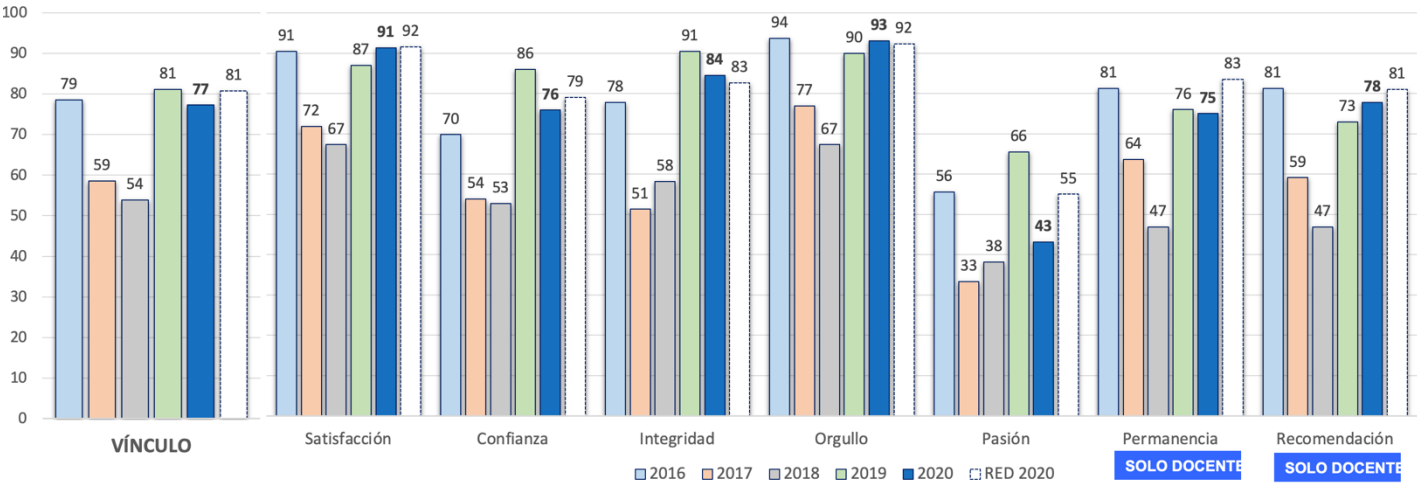


Fortalezas

- Gestión oportuna de los casos posibles de deserción escolar
- Derivación con red interna y externa de casos con situaciones que pudiesen afectar la continuidad educativa.
- Contacto permanente de profesores jefes y equipo de convivencia monitoreando situaciones de inasistencia continua.
- Compromisos con coordinación académica e implementación de estrategia asincrónica de portafolios para dar continuidad a casos complejos.

• Gestión de Personas

Vínculo /Clima Organizacional



1. El Director/a logra que el tiempo y los esfuerzos de todos estén centrados en el aprendizaje de los estudiantes.
2. Existen instancias de colaboración entre los docentes para transferirnos lo que es útil.
3. La Dirección es cercana y conoce el quehacer de nuestro equipo docente.
4. En los últimos tres meses he recibido retroalimentación con respecto a la calidad de mi trabajo.
5. El Director/a me ha dado a conocer las metas y objetivos del colegio, y cómo y cuándo se evaluarán.

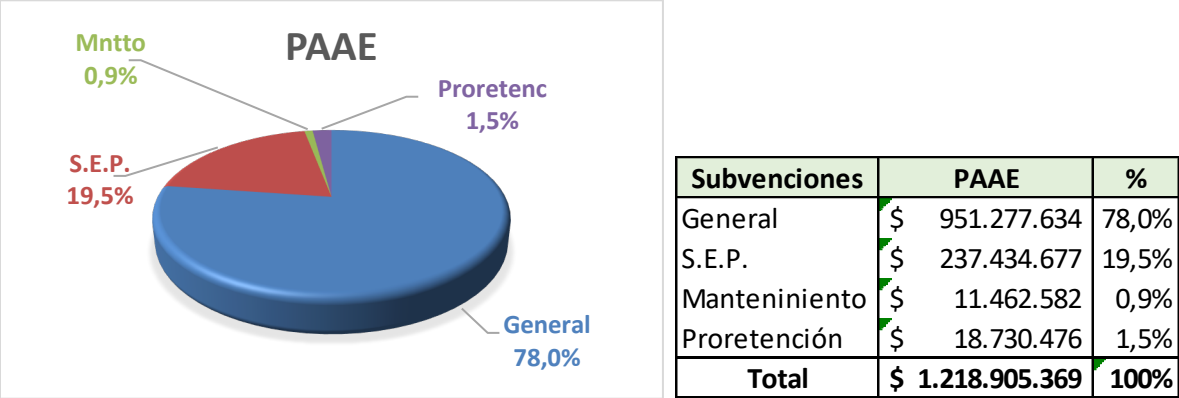
PRINCIPALES LOGROS / FORTALEZAS 2020

- Dirección y jefatura: acciones enfocadas a la cercanía y la retroalimentación. (Reuniones 1/1, tiempos destinados a cada persona, dar sentido a lo que hacemos en las estrategias, escucha activa y permanente)
- Buenos indicadores en retroalimentación y feedback
- Buena práctica trabajo colaborativo: Club de video implementación de técnicas
- Trabajo intencionado de colaboración docente
- Se avanza en construcción y consolidación de relato con foco en el aprendizaje y continuidad de estudios en educación superior.



• Gestión de los recursos financieros

El total de ingresos del año 2020 entregados por el Mineduc ascendieron a la suma de MM\$1.219. Estos fondos son obtenidos a través de las diferentes subvenciones cuyos montos se detallan en el siguiente cuadro y gráfico:



A continuación, y de acuerdo a cada subvención se detallan por tipo de gastos los montos incurridos en el año 2020:

Gastos Subvención General	PAAE	%
Remuneraciones	\$ 694.516.587	70%
Arriendo Local Escolar	\$ 188.497.477	19%
Otros Gastos	\$ 92.228.575	9%
Mantenimiento	\$ 17.714.942	2%
Total Gastos Subvención General	\$ 992.957.581	100%

Gastos Subvención SEP	PAAE	%
Remuneraciones	\$ 121.517.506	62%
Asesorías Técnicas y Capacitaciones	\$ 666.667	0%
Otros Gastos	\$ 73.737.121	38%
Total Gastos Subvención SEP	\$ 195.921.294	100%

Gastos Subvención Mantenimiento	PAAE	%
Mantenición y Reparac Infraestructura	\$ 10.108.253	100%
Total Gastos Subv Mantenimiento	\$ 10.108.253	100%

Gastos Subvención Prorretención	PAAE	%
Remuneraciones	\$ 27.365.251	100%
Otros Gastos	\$ -	0%
Total Gastos Subvención Prorretención	\$ 27.365.251	100%

A continuación, se presenta el resumen financiero de las cuentas de ingreso y gasto:

RESUMEN	PAAE
Ingresos	\$ 1.218.905.369
Gastos	\$ 1.226.352.378
Servicios Compartidos	132.522.343
(déficit) / superávit	\$ -139.969.352

• Principales Compromisos 2021



Asegurar que los estudiantes puedan adquirir los aprendizajes y la formación integral que el colegio les entrega. Para esto es necesario contar con una asistencia adecuada.



Lograr que nuestros estudiantes adquieran las habilidades esenciales para asegurar una trayectoria académica que Estratégico: les abra oportunidades de futuro.



Abrir oportunidades a los estudiantes con su proyecto de vida, aumentando el vínculo con los estudiantes y Estratégico: potenciando la continuidad de estudios en Instituciones de Educación Superior



Aumentar el clima organizacional en los colegios para asegurar un ambiente seguro y propicio para el aprendizaje.